

**Республиканская медицинская информационно-аналитическая
система Республики Башкортостан (РМИАС РБ)**

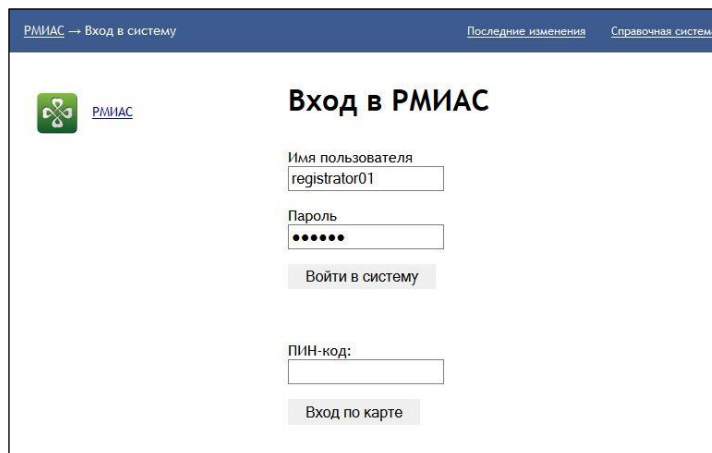
Создание направления в центр удаленных консультаций

ИНСТРУКЦИЯ ПОЛЬЗОВАТЕЛЯ РМИАС

2017 г.

1. Вход в РМИАС РБ

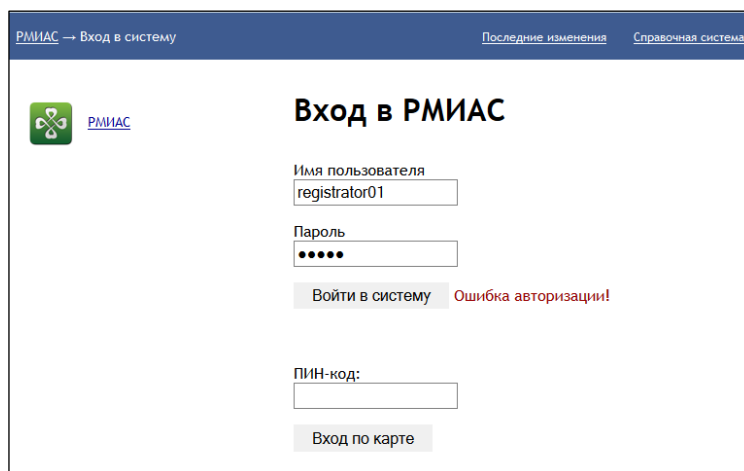
1.1. Для осуществления начала работы в РМИАС специалисту медицинской организации (далее - МО) необходимо авторизоваться в РМИАС: внести свои «Имя пользователя» и «Пароль», полученные у администратора МО, и нажать манипулятором «Мышь» на виртуальную кнопку «Войти в систему» (рис.1).



The screenshot shows the login page for RMIAS. At the top, there is a navigation bar with the text 'РМИАС → Вход в систему' on the left and 'Последние изменения' and 'Справочная система' on the right. The main content area has a logo on the left and the title 'Вход в РМИАС' in the center. Below the title, there are three input fields: 'Имя пользователя' with the value 'registrator01', 'Пароль' with masked characters, and 'ПИН-код:'. There are two buttons: 'Войти в систему' and 'Вход по карте'.

Рисунок 1. Вход в РМИАС РБ

1.2. Внимание! Если система не осуществляет вход на рабочее место специалиста и выдаёт запись «Ошибка авторизации» (рис. 2) – проверьте раскладку клавиатуры на вводимый «язык» (русский/английский) и заглавные/строчные буквы (включение/выключение клавиши Caps Lock на клавиатуре).



The screenshot shows the same login page as in Figure 1, but with an error message. The 'Имя пользователя' field contains 'registrator01' and the 'Пароль' field is masked. The 'Войти в систему' button is now disabled and has a red error message next to it: 'Ошибка авторизации!'. The 'ПИН-код:' field and the 'Вход по карте' button are also visible.

Рисунок 2. Ошибка при входе в РМИАС РБ

2. Создание направления на пациента в Центр удаленных консультаций

Для оформления направления в Центр удаленных консультаций через электронную медицинскую карту пациента (далее - ЭМК), необходимо осуществить стандартные действия по оформлению случая лечения (амбулаторно-поликлинического или стационарного), на основании которого будет создано направление в Центр удаленных консультаций.

В настоящей Инструкции оформление направления пациента в центр удаленных консультаций рассмотрено на примере автоматизированного рабочего места «Врач поликлиники» (далее – АРМ «Врач поликлиники»).

2.1. В левой части ЭМК пациента необходимо создать случай лечения пациента, с использованием стандартных действий РМИАС РБ, в рамках которого будет создаваться направление в Центр удаленных консультаций.

2.2. В правой части ЭМК пациента откроется описание случая лечения (рис. 3);

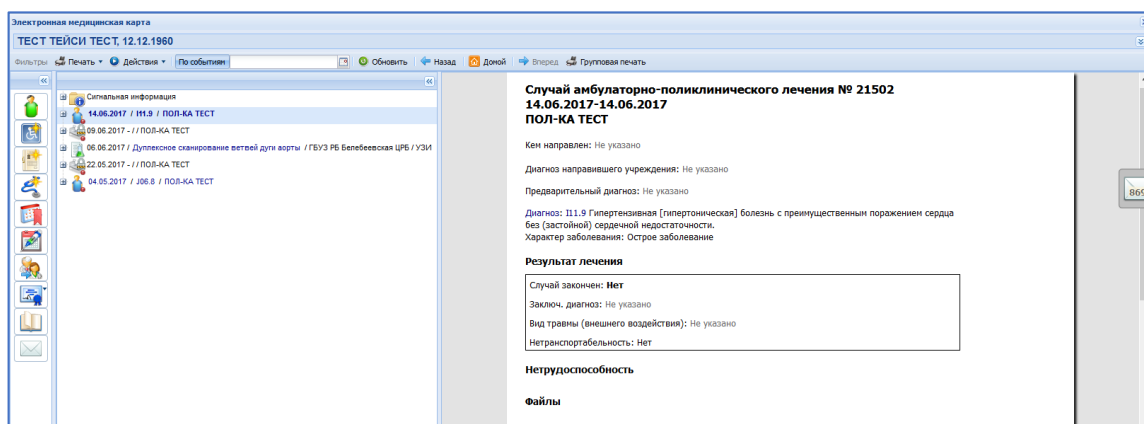


Рисунок 3. Описание случая лечения в ЭМК пациента

2.3. Для возможности проведения консультации необходимо оформить в случае лечения следующие документы:

2.3.1. Первичную документацию (анамнез, осмотр) с использованием шаблона и стандартных действий РМИАС РБ;

2.3.2. Исследования и протоколы исследований в случае использования в медицинской организации, создающей направления, функциональных компонентов «Инструментальная диагностика» и «Лабораторно-исследовательская система» будут отражены в ЭМК пациента;

2.3.3. Прикрепление документов, в случае проведения исследований вне РМИАС РБ, параметр «Файл», действие «Добавить» (рис. 4);

Случай амбулаторно-поликлинического лечения № 21502
14.06.2017-14.06.2017
ПОЛ-КА ТЕСТ

Кем направлен: Не указано

Диагноз направившего учреждения: Не указано

Предварительный диагноз: Не указано

Диагноз: I11.9 Гипертензивная [гипертоническая] болезнь с преимущественным поражением сердца без (застойной) сердечной недостаточности.
 Характер заболевания: Острое заболевание

Результат лечения

Случай закончен: Нет
 Заключ. диагноз: Не указано
 Вид травмы (внешнего воздействия): Не указано
 Нетранспортабельность: Нет

Нетрудоспособность



Файлы 


Рисунок 4. Параметр «Файл» в описании случая лечения

2.4. Для создания направления необходимо воспользоваться действием «Добавить» («+»), (рис. 5.)

Сопутствующие диагнозы

Назначения 

РЕЖИМ 0
 ДИЕТА 0
 ЛЕКАРСТВЕННОЕ ЛЕЧЕНИЕ 0
 МАНИПУЛЯЦИИ И ПРОЦЕДУРЫ 0
 ОПЕРАТИВНОЕ ЛЕЧЕНИЕ 0
 ЛАБОРАТОРНАЯ ДИАГНОСТИКА 0
 ИНСТРУМЕНТАЛЬНАЯ ДИАГНОСТИКА 0
 КОНСУЛЬТАЦИОННАЯ УСЛУГА 0

Направления  [Записать к себе](#)

Использование медикаментов

Услуги

Рецепты

Документы

Рисунок 5. Параметр «Направления» в описании случая лечения

2.5. В выпадающем списке необходимо выбрать значение «На удаленную консультацию» (рис. 6).

Сопутствующие диагнозы

Назначения [меню]

РЕЖИМ 0

ДИЕТА 0

ЛЕКАРСТВЕННОЕ ЛЕЧЕНИЕ 0

МАНИПУЛЯЦИИ И ПРОЦЕДУРЫ 0

ОПЕРАТИВНОЕ ЛЕЧЕНИЕ 0

ЛАБОРАТОРНАЯ ДИАГНОСТИКА 0

ИНСТРУМЕНТАЛЬНАЯ ДИАГНОСТИКА 0

КОНСУЛЬТАЦИОННАЯ УСЛУГА 0

Направления

Использование мед...

Услуги

Рецепты

Документы

- 1. На госпитализацию плановую
- 2. На обследование
- 3. На консультацию
- 4. На восстановительное лечение
- 5. На госпитализацию экстренную
- 6. На осмотр с целью госпитализации
- 8. Направление на ВК или МСЭ
- 12. На поликлинический прием
- 13. На удаленную консультацию

Рисунок 6. Виды направлений

2.6. В открывшемся разделе «Направление на службу» необходимо выбрать профиль и медицинскую организацию, которая будет проводить консультацию. При необходимости, имеется возможность воспользоваться фильтром и найти необходимую службу по наименованию.

ЛПУ	Адрес	Служба	Услуга
ГБУ Уфимский НИИ глазных болезней АН РБ	РОССИЯ, БАШКОРТОСТАН РЕСП, Г УФА, ...	Центр удалённой к...	ОФТАЛЬМОЛОГИЧЕСКИЙ ПРИЕМ РЕСП., ОФТАЛЬМОЛОГИЯ - ДН.СТ.РЕСП., ОФТАЛЬМОЛОГ...
ГАУЗ РКВД №1	450010, РОССИЯ, БАШКОРТОСТАН РЕСП...	Центр удаленный к...	ВЕНЕРОЛОГИЯ РЕСП., ДЕРМАТОЛОГИЯ РЕСП
ГБУЗ РБ Архангельская ЦРБ	РОССИЯ, БАШКОРТОСТАН РЕСП, АРХАН...	Центр удаленных к...	ГАСТРОЭНТЕРОЛОГИЯ - ЦРБ, ГЕМАТОЛОГИЯ - ЦРБ, КАРДИОЛОГИЯ - ЦРБ, ПУЛЬМОНОЛОГ...
ГБУЗ РБ Белорецкая ЦРБ	РОССИЯ, БЕЛОРЕЦКИЙ Р-Н, Г БЕЛОРЕЦ...	Центр удаленных к...	КАРДИОЛОГИЯ - ГВ, НЕВРОЛОГИЯ - ГВ, НЕЙРОХИРУРГИЯ - ГВ, ОНКОЛОГИЯ - ГВ, ТРАВМАТ...
ГБУЗ РБ ВСМП г.Уфа	РОССИЯ, БАШКОРТОСТАН РЕСП, Г УФА, ...	ЦУК травматология	ТРАВМАТОЛОГИЯ РЕСП
ГБУЗ РБ ВСМП г.Уфа	РОССИЯ, БАШКОРТОСТАН РЕСП, Г УФА, ...	ЦУК Неврология	НЕВРОЛОГИЯ РЕСП
ГБУЗ РБ ВСМП г.Уфа	РОССИЯ, БАШКОРТОСТАН РЕСП, Г УФА, ...	ЦУК, сосудистая х...	СОСУДИСТАЯ ХИРУРГИЯ РЕСП
ГБУЗ РБ ВСМП г.Уфа	РОССИЯ, БАШКОРТОСТАН РЕСП, Г УФА, ...	ЦУК, кардиология	КАРДИОЛОГИЯ РЕСП
ГБУЗ РБ ВСМП г.Уфа	РОССИЯ, БАШКОРТОСТАН РЕСП, Г УФА, ...	ЦУК, нейрореабил...	РЕАБИЛИТАЦИЯ В МО - РЕСП.
ГБУЗ РБ ВСМП г.Уфа	РОССИЯ, БАШКОРТОСТАН РЕСП, Г УФА, ...	ЦУК, нейрохирургия	НЕЙРОХИРУРГИЯ РЕСП
ГБУЗ РБ ГБ №1 г. Октябрьский	452616, РОССИЯ, БАШКОРТОСТАН РЕСП, ...	Центр удалённой к...	ДЕТСКАЯ ХИРУРГИЯ - ДН.СТ.ГБ, КАРДИОЛОГИЯ (СОСУДИСТЫЙ ЦЕНТР) - ГВ, НЕВРОЛОГИЯ...
ГБУЗ РБ ГБ №3 г. Стерлитамак	РОССИЯ, БАШКОРТОСТАН РЕСП, Г СТЕР...	ЦУК Гастроэнтеро...	
ГБУЗ РБ ГБ №3 г. Стерлитамак	РОССИЯ, БАШКОРТОСТАН РЕСП, Г СТЕР...	ЦУК Педиатрическ...	
ГБУЗ РБ ГБ №3 г. Стерлитамак	РОССИЯ, БАШКОРТОСТАН РЕСП, Г СТЕР...	ЦУК Эндокринолог...	
ГБУЗ РБ ГБ №3 г. Стерлитамак	РОССИЯ, БАШКОРТОСТАН РЕСП, Г СТЕР...	ЦУК Травматологи...	
ГБУЗ РБ ГБ №3 г. Стерлитамак	РОССИЯ, БАШКОРТОСТАН РЕСП, Г СТЕР...	ЦУК Хирургическо...	
ГБУЗ РБ ГБ №3 г. Стерлитамак	РОССИЯ, БАШКОРТОСТАН РЕСП, Г СТЕР...	ЦУК Офтальмолог...	
ГБУЗ РБ ГБ №3 г. Стерлитамак	РОССИЯ, БАШКОРТОСТАН РЕСП, Г СТЕР...	ЦУК Гинекологиче...	
ГБУЗ РБ ГБ №3 г. Стерлитамак	РОССИЯ, БАШКОРТОСТАН РЕСП, Г СТЕР...	ЦУК Экспертиза вр...	

Рисунок 7. Раздел «Направление на службу»

2.7. В открывшейся форме «Направление: Добавление» необходимо заполнить имеющиеся параметры:

Направление: Добавление

Пациент: ТЕСТ ТЕЙСИ ТЕСТ Д/р: 12.12.1960 г.р. Пол: Женский

Номер: 8783

Дата: 14.06.2017

Вид оплаты: 1. ОМС

Тип направления: 13. На удаленную консультацию

МО направления: ПОЛ-КА ТЕСТ

Служба: ЦУК_Di

Профиль:

Цель консультации:

Cito: 0. Нет

Время записи: неизвестно (очередь)

Диагноз: I11.9 Гипертензивная [гипертоническая] болезнь с преимущественным п

Вопросы:

Врач: 556678. К

Зав. отделением:

Сохранить Помощь Отмена

Рисунок 8. Форма «Направление: Добавление»

2.7.1. В параметре «Профиль» необходимо указать профиль консультирования из выпадающего списка;

2.7.2. В параметре «Цель консультации» необходимо выбрать значение из выпадающего списка;

2.7.3. В параметре «Cito» необходимо указать значение «Да», в случае срочной необходимости выполнения удаленной консультации;

2.7.4. В параметре «Вопросы» необходимо более описать причину обращения за консультацией;

2.8. Для завершения оформления направления необходимо воспользоваться действием «Сохранить».

3. Проведение консультации с использованием автоматизированного рабочего места сотрудника центра удаленной консультации, далее АРМ «Сотрудник ЦУК»

АРМ «Сотрудник ЦУК» в журнале рабочего места содержит список пациентов, направленных в данный центр удаленных консультаций, с кратким указанием цели направления, диагноза направления, ФИО пациента и срочности выполнения заявки.

3.1. Для просмотра направления необходимо нажать на значение в столбце «Номер направления», на номер или картинку, соответствующей записи (рис. 9).

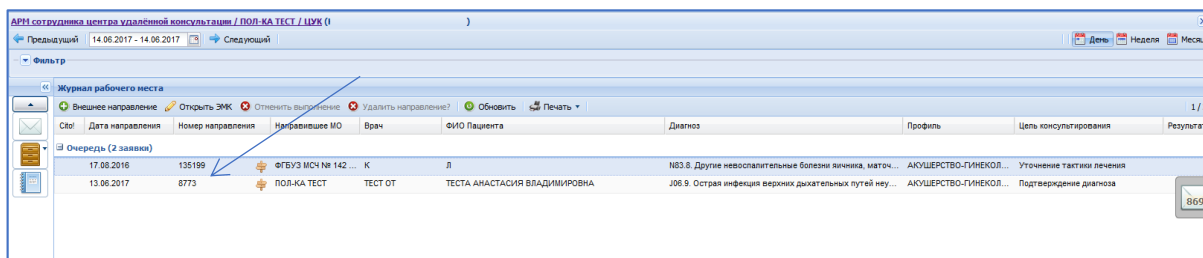


Рисунок 9. АРМ «Сотрудника ЦУК»

3.2. Для просмотра ЭМК пациента необходимо либо нажать двойным кликом манипулятором типа «Мышь» по соответствующей записи, либо выбрать необходимо пациента и нажать на кнопку «Открыть ЭМК».

3.3. Для оформления протокола оказания удаленной консультации необходимо открыть ЭМК пациента и воспользоваться действием «Выполнить консультацию» (рис. 10).

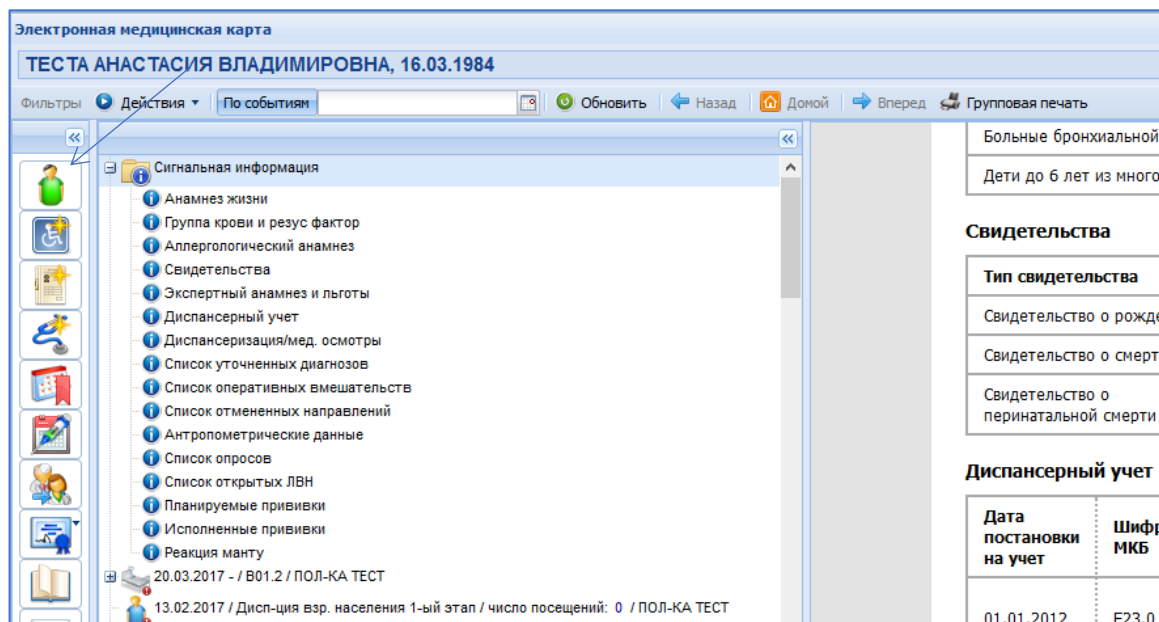


Рисунок 10. Расположение действия «Выполнить консультацию» в ЭМК пациента

3.4. В открывшейся форме «Оказание телемедицинской услуги: Добавление» необходимо заполнить следующие параметры:

Оказание телемедицинской услуги: Добавление

Пациент: **ТЕСТА АНАСТАСИЯ ВЛАДИМИРОВНА** Д/р: 16.03.1984 г.р. Пол: Женский

1. Услуга

Дата выполнения: 14.06.2017 Время: []

Отделение: []

Врач, выполнивший услугу: []

Вид оплаты: 1. ОМС

Диагноз: Введите код диагноза...

Результат: []

2. Протокол удаленной консультации

3. Файлы

Сохранить Гипертоническая [Гипертоническая] Помощь Отмена

Рисунок 11. Форма «Оказание телемедицинской услуги: Добавление»

3.4.1. параметр «Дату и время направления»;

3.4.2. параметр «ФИО врача, выполнившего консультацию»;

3.4.3. параметр «Диагноз» - установить диагноз на основе справочника МКБ 10;

3.4.4. параметр «Результат» - выбрать значение из справочника;

3.4.5. В разделе «Протокол удаленной консультации» необходимо оформить протокол оказания удаленной консультации на основе шаблонов с использованием стандартных действий РМИАС РБ.

Шаблоны документов

Фильтры

Оказание телемедицинской услуги 1. Стандартный документ

Искать текст: [] в названии в шаблоне

Только шаблоны старых типов

Найти Сброс

Корневая папка - Утвержденные шаблоны Телемедицина Утвержденные шаблоны

По умолчанию На уровень выше Добавить папку Добавить Изменить Свойства Удалить Обновить Печать

Категория	Наименование
Оказание телемедицинской услуги	Телеконсультация

Формат А4, размер шрифта: 10, ориентация: Книжная, Отступы, левый: 10, верхний: 10, нижний: 10

ГКУЗ РБ Республиканская клиническая больница № 2
Башкирский республиканский центр телемедицины
г. Уфа ул. Пушкина, 99 тел. 8(347) 272-42-49, факс (347) 272-07-64
E-mail: ufa.tmc@doctorrb.ru; www.bashtelemed.ru

ЗАКЛЮЧЕНИЕ КОНСУЛЬТАНТА

Пациент: ТЕСТА АНАСТАСИЯ ВЛАДИМИРОВНА Пол: Жен Дата рождения: 16.03.1984

Результат консультации:
-

Рекомендации:
-

Дата заполнения: 14.06.2017 Подпись консультанта: _____ К.

Рисунок 12. Выбор шаблона оказания удаленной консультации в форме «Шаблоны документов»

Оказание телемедицинской услуги: Добавление

Пациент: **ТЕСТА АНАСТАСИЯ ВЛАДИМИРОВНА** Д/р: 16.03.1984 г.р. Пол: Женский

1. Услуга

Дата выполнения: 14.06.2017 Время:

Отделение: 0. ЭНДОСКОПИЯ. пол-ка

Врач, выполнивший услугу: К

Вид оплаты: 1. ОМС

Диагноз: I11.9 Гипертензивная [гипертоническая] болезнь с преимущественным поражени

Результат: 1. Выезд специалистов в направляющую МО

2. Протокол удаленной консультации

Выбрать шаблон Восстановить шаблон Очистить Печать

ГКУЗ РБ Республиканская клиническая больница № 2

Башкирский республиканский центр телемедицины

г. Уфа ул. Пушкина, 99 тел. 8(347) 272-42-49, факс (347) 272-07-64
E-mail: ufa.tmc@doctortb.ru; www.basstelemed.ru

ЗАКЛЮЧЕНИЕ КОНСУЛЬТАНТА

Пациент: ТЕСТА АНАСТАСИЯ ВЛАДИМИРОВНА Пол: Жен Дата рождения: 16.03.1984

Результат консультации:
Диагноз установлен корректно

Рекомендации:

Провести повторно анализ крови

Дата заполнения: 14.06.2017 Подпись консультанта: КАМЕНСКИХ ЕЛЕНА АНАТОЛЬЕВНА

Рисунок 13. Внесение данных в шаблон

3.5. Для сохранения протокола оказания необходимо нажать на действие «Сохранить» в форме «Оказание телемедицинской услуги: Добавление».

АРМ сотрудника центра удаленной консультации / ПОЛ-КА ТЕСТ / ЦУК (

14.06.2017 - 14.06.2017 Следующий

Фильтр

Журнал рабочего места

Внести направление Открыть ЭМК Отменить выполнение Удалить направление? Обновить Печать

Слб	Дата направления	Номер направления	Направившее МО	Врач	ФИО Пациента	Диагноз	Профиль	Цель консультирования	Результат
Очередь (1 заявка)	17.08.2016	135199	ФГБУЗ МСЧ № 142 ...	К	Л	N83.8. Другие невоспалительные болезни яичника, меточ...	АКУШЕРСТВО-ГИНЕКОЛ...	Уточнение тактики лечения	2 / 2
Выполненные (1 заявка)	13.06.2017	8773	ПОЛ-КА ТЕСТ	ТЕСТ ОТ	ТЕСТА АНАСТАСИЯ ВЛАДИМИРОВНА	J06.9. Острая инфекция верхних дыхательных путей неу...	АКУШЕРСТВО-ГИНЕКОЛ...	Подтверждение диагноза	8694

Рисунок 14. Выполненная консультация в АРМ «Сотрудника ЦУК»

3.6. Выполненная консультация будет отражена в разделе «Выполненные» в журнале рабочего места врача-консультанта.

4. Просмотр оказанной удаленной консультации

4.1. Для просмотра удаленной консультации врачу, направившего пациента на удалённую консультацию, необходимо открыть ЭМК пациента и выбрать протокол оказания услуги с типом «Консультация».

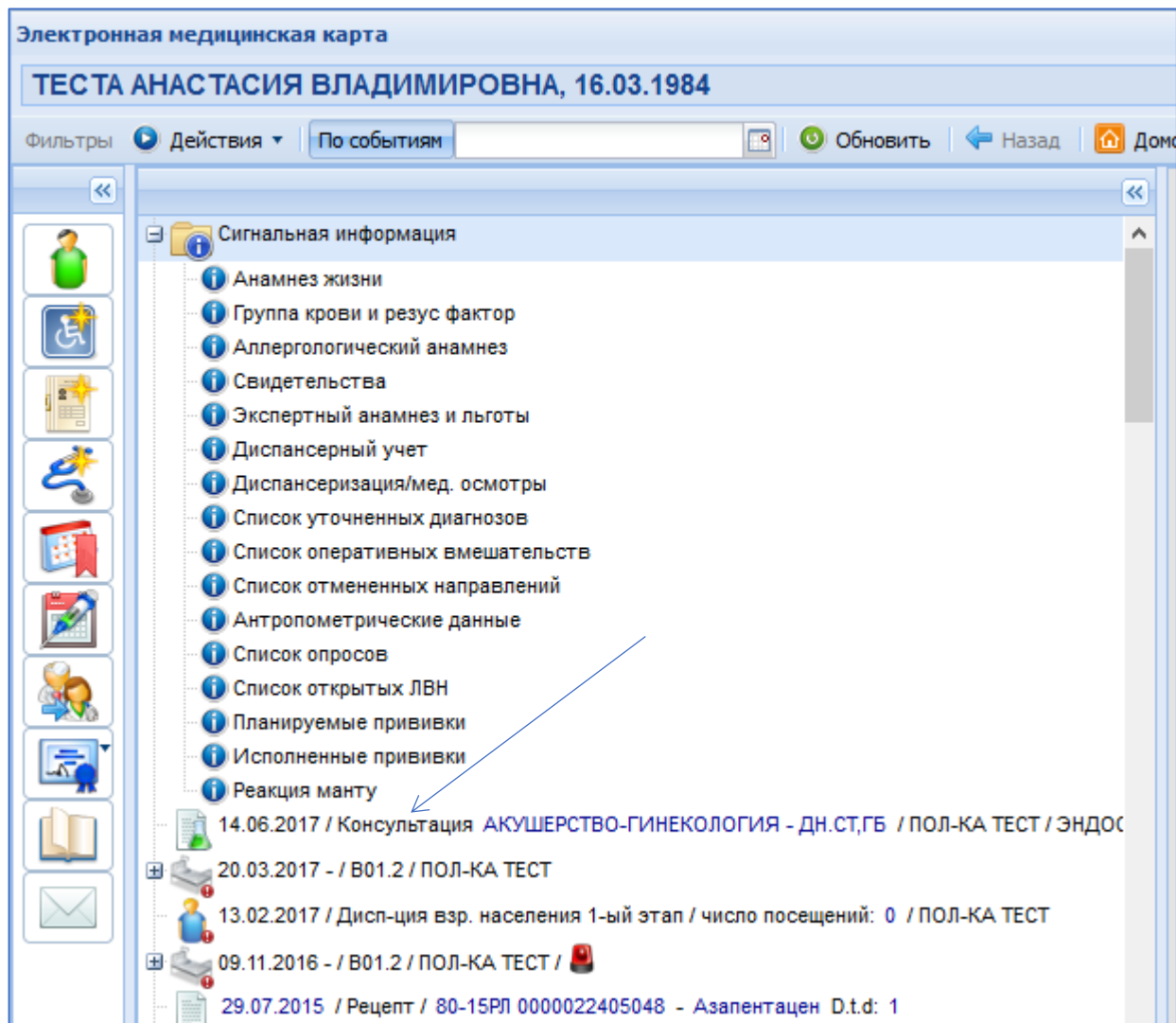


Рисунок 14. Протокол оказания консультации в ЭМК пациента